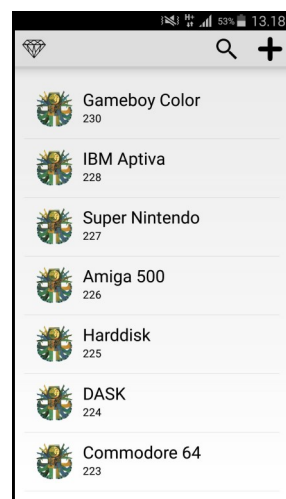




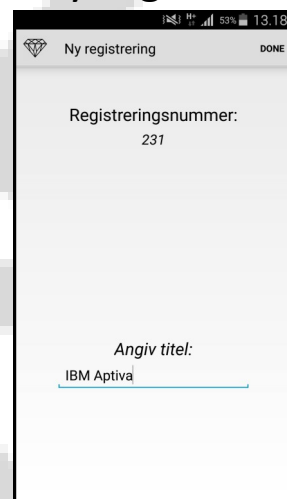
GEM

Dansk Datahistorisk Forening


1. Startskærm



2. Ny registrering




3. Tag billede



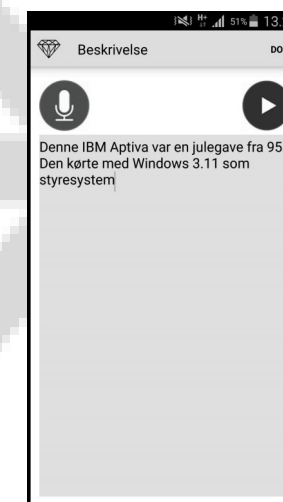
4. Hovedskærm



5. Datering




6. Beskrivelse



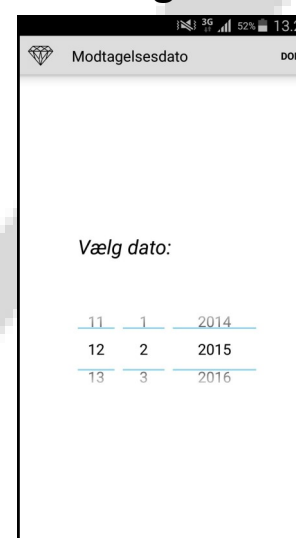
7. Emnegruppe



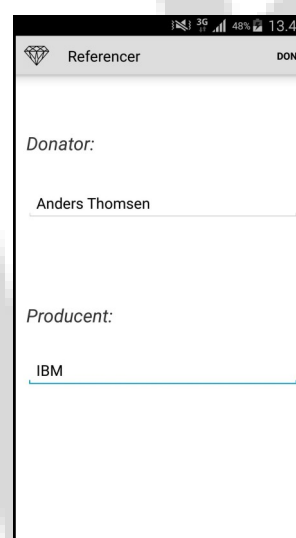
8. Betegnelse



9. Modtagelsesdato



10. Referencer



Om GEM:

App'en skal fungere, som en registrerings app. Den har til formål, at tilføje informationer omkring en genstand i forskellige "felter", og ved hjælp af forskellige medier, billede, lyd og tekst. App'en er opbygget med henblik på, at gøre registreringen nem. Derfor er der fokus på at brugeren skal bruge få klik for at komme hen til det ønskede. Dette kan være oprette, se eller redigere en registrering. App'en har ikke til formål at skulle lave en fuldstændig registrering om en genstand, men at gøre det nemt at starte en registrering med de mest nødvendige informationer. Derfor har vi fokuseret på at gøre det så nemt som muligt, og holdt os til punkterne fra Dublin Core.

Den er bygget op omkring en Main aktivitet (1. Startskærm), hvor alle registreringer findes i én liste, med en titel, et billede og et registreringsnummer. Hver registrering har også deres egen hovedskærm (4. Hovedskærm), som fungerer som en menu til hver registrering, hvor man tilføjer informationer om en genstanden.

Når man skal registrere en ny genstand, så er der et plustegn oppe i højre hjørne på startskærmen. Derefter bliver man guidet gennem registreringsnummer, som bliver autogenereret, titel og billede, som vist ovenfor. Det er de tre minimumskrav, som kunden har stillet, for at registrere en genstand.

<https://www.dropbox.com/s/x6cdntkq2fhz3zz/GEM.apk?dl=0>

